

文化內容策進院

---

加強投資文化創意產業實施方案

---

109 年報



文化內容策進院

TAIWAN CREATIVE CONTENT AGENCY

## 目錄

一、加強投資文化創意產業實施方案.....	1
二、108~109 年文化內容產業投資計畫執行總覽.....	2
(一) 來案統計.....	2
三、文化部辦理加強投資文化創意產業實施方案(第一、二期).....	3
(一) 第一期、第二期合併統計.....	3
(二) 依年度統計之投資金額.....	4
四、加強投資文化創意產業實施方案(三期).....	5
(一) 第三期投資統計.....	6
五、共同投資之績效.....	6
(一) 第一、二期專業管理公司.....	6
(二) 文化內容產業投資計畫(三期)之共同投資人.....	8

## 一、加強投資文化創意產業實施方案

文策院開辦文化內容產業投資計畫，與通路商、行銷 發行商、平台商、大型製作公司等主要投資者成為共同投資夥伴，投資重點涵括 IP 開發、人才培育、市場通路及與創新商轉模式等，以「完備內容產業生態系」為投資目標。為協助國內文化創意產業發展，國發會匡列 100 億元，執行投資於國內文化創意產業，透過資金挹注，期有助文化創意產業蓬勃發展。

文化部於 100 年 6 月及 105 年 1 月分別辦理 「加強投資文化創意產業實施方案」第一期及第二期計畫，遴選 20 家專業管理公司共同搭配投資國內文化創意產業，現由文化內容策進院繼續管理、辦理。

文化內容產業投資計畫於 107 年 4 月起辦理，為投資具專業經營能力與市場潛力之文化內容業者，俾促進產業生態系發展，不同於文化部辦理加強投資文化創意產業實施方案(第一、二期)，今投資再升級，加入加強投資文化創意產業實施方案，並擴大開放共投者，現有創業投資事業類型者、金融機構類型者、中小企業開發公司類型者、投資公司類型者、其他文化內容產業相關類型者及國外專業投資機構類型者共六類，鏈結民間資源共同推動文化內容產業發展。

## 二、108~109 年文化內容產業投資計畫執行總覽

### (一) 來案統計

自 108 年起截至 109 年 12 月底，本院受理諮詢投資案件合計共 202 件。

- 依案件進展

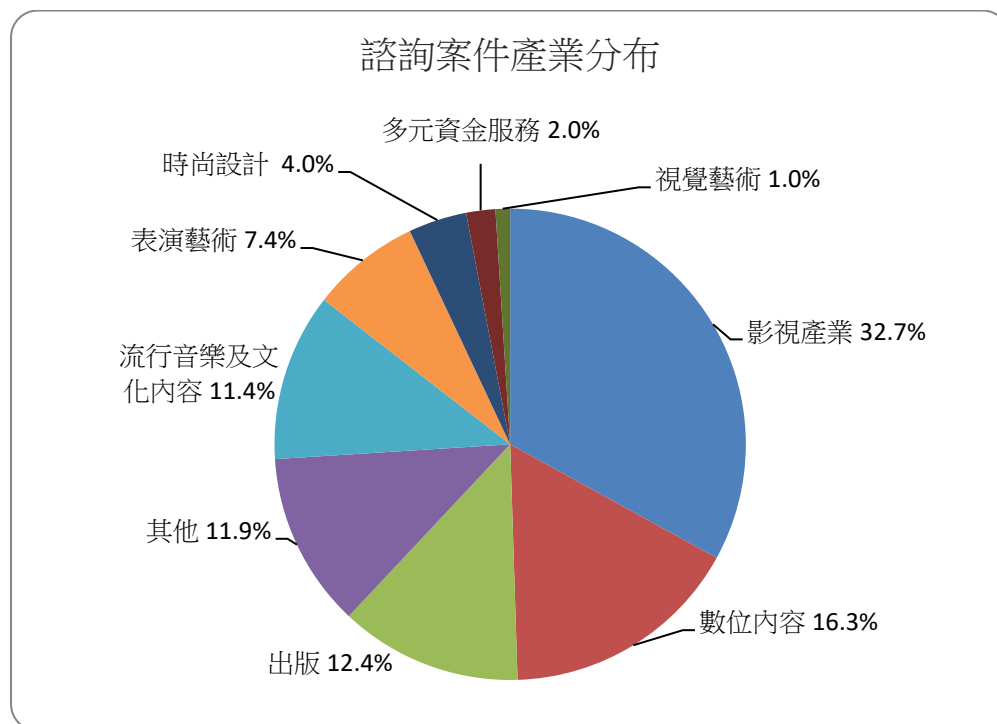
\*註 1

	諮詢	通過投資審議	已撥款投資
總計	202	6	4

108 年至 109 年共已完成 6 件投資案，分別是拙八郎(3,000 萬元)、柒拾陸號原子(4,500 萬元)、天使放大(3,440 萬元)、影響原創(9,800 萬元)、伯樂影業(9,800 萬元)、極限電競(3,000 萬元)，共計 3 億 3,540 萬元。

- 依產業別統計:

在諮詢案件中，其中影視產業(32.7%)及數位內容產業(16.3%)為大宗。

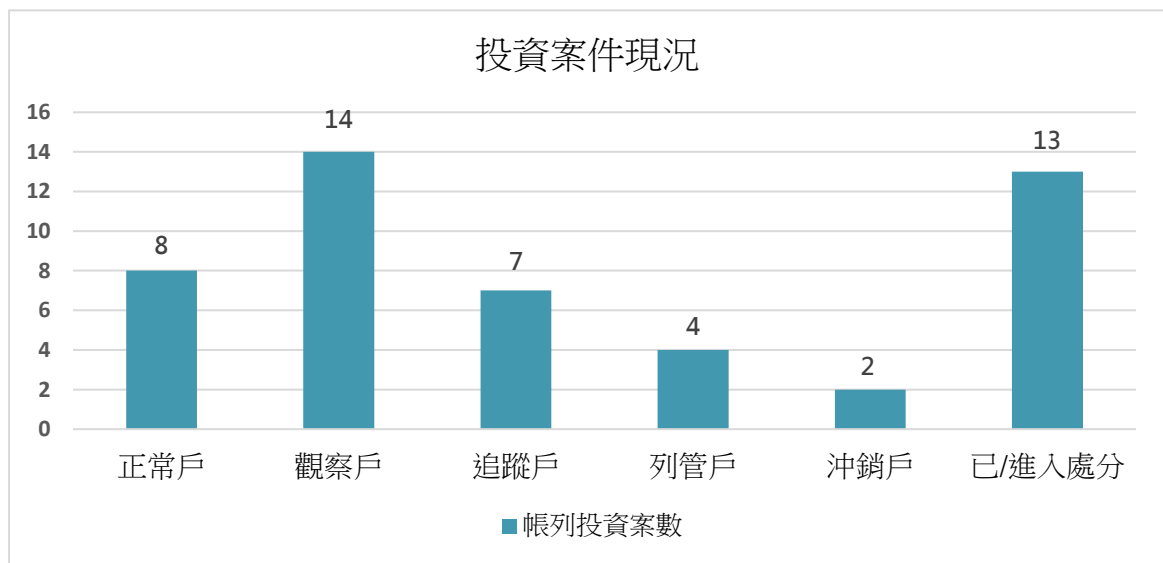


### 三、文化部辦理加強投資文化創意產業實施方案(第一、二期)

#### (一) 第一期、第二期合併統計

\*註 1

已投案件	正常戶	觀察戶	追蹤戶	列管戶	沖銷戶	已進入處分
帳列投資案家數	8	14	7	4	2	13
投資金額 (新台幣仟元)	\$298,529	\$372,670	\$210,000	\$66,000	\$57,089	\$410,557
投資金額占比	29.73%	37.11%	20.91%	6.57%	5.68%	40.88%
投資家數占比	22.86%	40%	20%	11.43%	5.71%	37.1%



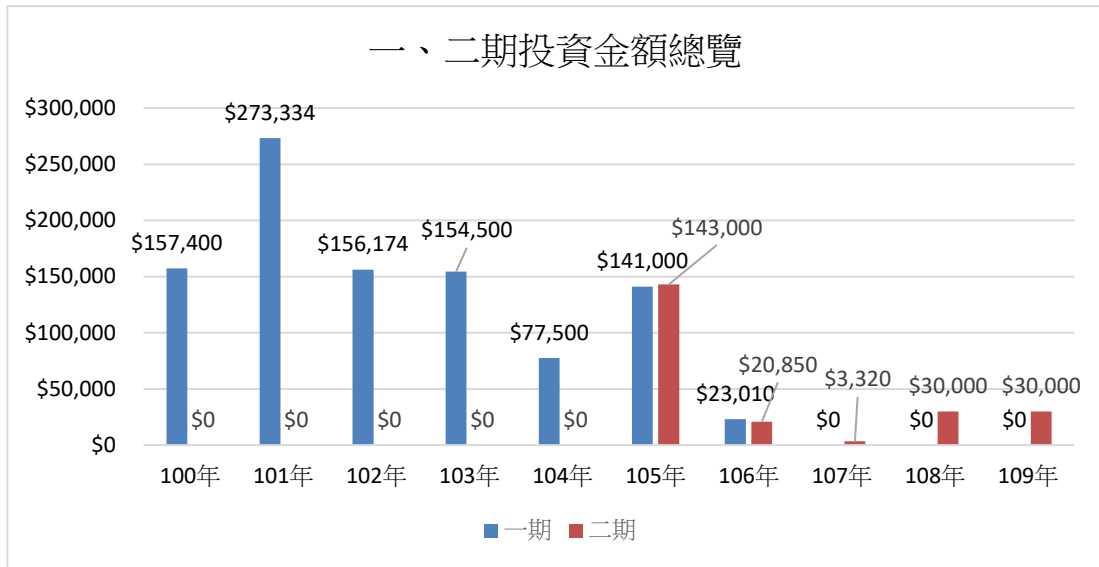
由於第一、二期投資已進入處分期，目前「已進入處分」為 13 家。另觀察未處分投資案之營運績效及經營情況，最大宗屬「觀察戶」約 14 家，其次依序為正常戶 8 家、追蹤戶 7 家、列管戶 4 家，以及 2 家沖銷戶。

\*註 1:投資後管理之投資事業營運績效及經營情況類別:

- (一)正常戶：最近年度之營運及獲利情況均屬穩定良好者，應定期核閱其財務報表。
- (二)觀察戶：公司成立未滿五年，營運績效尚待觀察者，應定期核閱其財務報表。
- (三)追蹤戶：公司成立五年以上，營運績效不佳者，應於每月核閱其財務報表，且每季定期檢討。
- (四)列管戶：公司營運或管理遭逢重大困難者，應每月定期檢討。
- (五)沖銷戶：公司長期營運困難，大部分已提列投資損失者，俟全數提列損失完畢後予以結案。

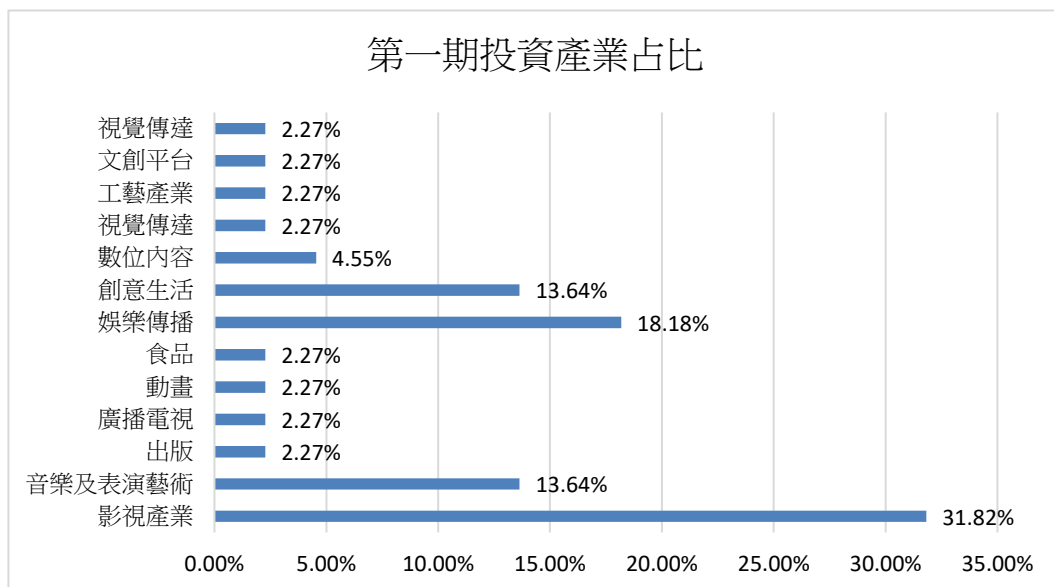
(二) 依年度統計之投資金額

(單位:仟元)



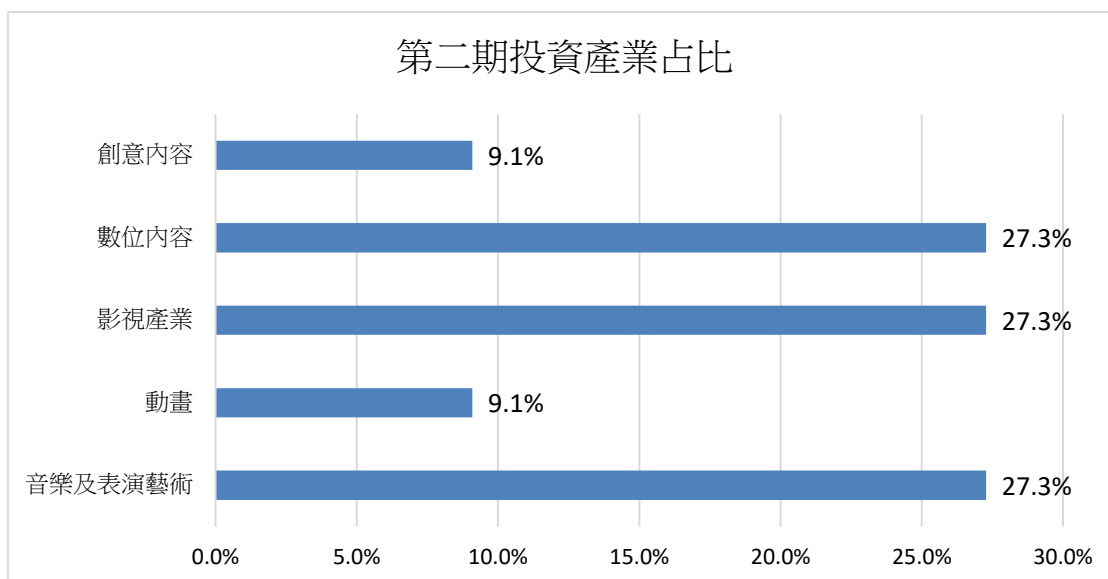
第一期投資案共計 44 案，投資額為 8.12 億元，年均投資 4.4 案，案均規模為 1,845 萬元。

產業投資占比前三名，依序為影視產業(31.82%)、娛樂傳播(18.18%)，創意生活產業(13.64%)與音樂與表演藝術產業(13.64%)並列第三。



第二期投資案共計 11 案，投資金額為 2.27 億元，年均投資 1.8 案，案均規模約 2,063 萬元。

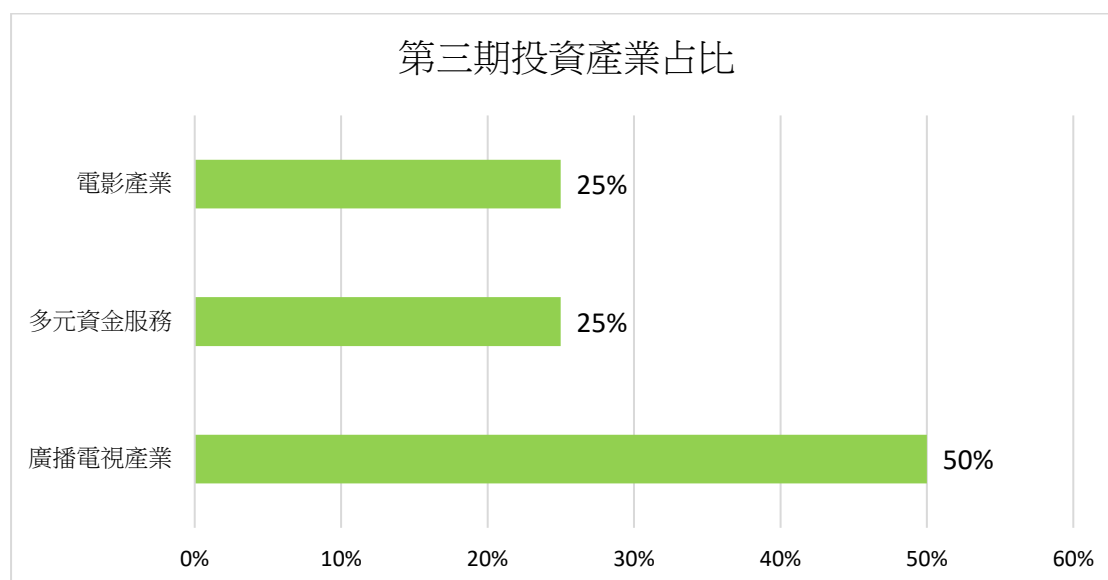
產業投資占比，依序為影視產業(27.3%)、數位內容產業(27.3%)、音樂及表演藝術產業(27.3%)、創意內容產業(9.1%)、動畫產業(9.1%)。



#### 四、 加強投資文化創意產業實施方案(三期)

##### (一)第三期投資

文化內容產業投資計畫(三期)，以「完備文創內容產業生態系」為投資目標，並擴大開放可由本部搭配民間共同投資者進行投資，截止至 109 年底，分別投資了柒拾陸號原子(4,500 萬元)、天使放大(3,440 萬元)、影響原創(9,800 萬元)、伯樂影業(9,800 萬元)。



產業投資占比最大為廣播電視產業(50%)，並增加多元資金服務的天使放大。

從三期中的案件發展階段觀察，目前已投案件皆屬正常戶。

## 五、共同投資之績效

### (一) 第一、二期專業管理公司

第一期投資案目前已為處分期，自 100 年 6 月 15 日至 109 年 12 月 31 日止，累計有 61 案申請，共計核准投資 44 案，過案比為 72%。

文化部投資總額為新台幣 812,518,027 元，專業管理公司投資總額為新台幣 840,427,210 元。

單位：新台幣／元

第一期專業管理公司	文化部投資金額	文化部投資餘額	專業管理公司投資金額	專業管理公司投資餘額
中影管理顧問	90,000,000	0	60,000,000	0
中國信託創業投資	392,428,817	175,333,531	335,105,000	191,609,920
台灣文創一號	75,000,000	22,000,000	110,000,000	40,000,000
吉富文創創業投資	8,000,000	8,000,000	20,000,000	20,000,000
和通國際	34,255,210	4,999,995	34,255,210	7,500,010
柏合麗創業投資管理顧問	81,000,000	0	189,000,000	0
華登國際管理顧問	41,334,000	18,000,000	29,667,000	20,640,000
華陽中小企業開發	4,500,000	0	4,500,000	0
豐利管理顧問	86,000,000	86,000,000	57,900,000	57,900,000
合計	812,518,027	314,333,526	840,427,210	337,649,930



第二期投資案自 105 年 1 月 7 日至 109 年 12 月 31 日止，累計有 12 案申請，共計核准投資 11 案，過案比為 92%。

文化部投資總額為 227,170,000 元，專業管理公司投資總額為新台幣 209,630,000 元。

單位：新台幣／元

第二期專業管理公司	文化部投資金額	文化部投資餘額	專業管理公司投資金額	專業管理公司投資餘額
中國信託創業投資	84,170,000	55,634,859	66,630,000	50,431,505
豐利管理顧問	30,000,000	29,649,123	20,000,000	19,649,100
永豐創業投資	30,000,000	22,997,676	42,000,000	49,086,935
創新工業技術移轉	21,000,000	2,659,645	30,000,000	3,878,399
國聯創業投資管理顧問	22,000,000	2,200,000	11,000,000	11,000,000
大亞創業投資	0	0	0	0
英屬維京群島商華遠匯管理顧問	0	0	0	0
寶利資產管理	10,000,000	\$10,000,000	10,000,000	10,000,000
台灣新光國際創業投資	30,000,000	30,000,000	30,000,000	30,000,000
之初創業投資管理顧問	0	0	0	0
<b>合計</b>	<b>227,170,000</b>	<b>153,141,303</b>	<b>209,630,000</b>	<b>174,045,939</b>

(二) 文化內容產業投資計畫(三期)共同投資人

自 107 年 4 月 30 日至 109 年 12 月 31 日止，累計有 4 案申請，共計核准投資 4 案，過案比為 100%。

文策院投資核准總額為新台幣 275,400,000 元，共同投資公司投資餘額為新台幣 297,750,000 元。

單位：新台幣／元

第三期共同投資公司	文策院投資金額	文策院投資餘額	共同投資公司投資金額	共同投資公司投資餘額
柒拾陸號原子股份有限公司	45,000,000	45,000,000	45,750,000	45,750,000
天使放大股份有限公司	34,400,000	34,400,000	50,000,000	50,000,000
影響原創影視股份有限公司	98,000,000	98,000,000	100,000,000	100,000,000
伯樂影業股份有限公司	98,000,000	98,000,000	102,000,000	102,000,000
合計	275,400,000	275,400,000	297,750,000	297,750,000